

**Cuenta Pública 2016**  
**Estado de Situación Financiera**  
**Del 1 de Enero al 31 de Diciembre de 2016 y 2015**  
**(Pesos)**

Ente Público: **MUNICIPIO DE CADEREYTA QUERETARO**

Concepto	Año		Concepto	Año	
	2016	2015		2016	2015
<b>ACTIVO</b>			<b>PASIVO</b>		
<i>Activo Circulante</i>			<i>Pasivo Circulante</i>		
Efectivo y Equivalentes	41,173,396	10,041,722	Cuentas por Pagar a Corto Plazo		
Derechos a Recibir Efectivo o Equivalentes	7,909,749	5,700,839	Documentos por Pagar a Corto Plazo	72,206,067	74,716,927
Derechos a Recibir Bienes o Servicios	10,640,397	2,525,073	Porción a Corto Plazo de la Deuda Pública a Largo Plazo	0	0
Inventarios	0	0	Títulos y Valores a Corto Plazo	0	0
Almacenes	0	0	Pasivos Diferidos a Corto Plazo	0	0
Estimación por Pérdida o Deterioro de Activos Circulantes	0	0	Fondos y Bienes de Terceros en Garantía y/o Administración a Corto Plazo	0	0
Otros Activos Circulantes	0	0	Provisiones a Corto Plazo	0	0
<b>Total de Activos Circulantes</b>	<b>0</b>	<b>0</b>	Otros Pasivos a Corto Plazo	0	0
<i>Activo No Circulante</i>	<i>59,723,542</i>	<i>18,267,634</i>	<b>Total de Pasivos Circulante</b>	<b>831,977</b>	<b>831,977</b>
Inversiones Financieras a Largo Plazo	0	0	<i>Pasivo No Circulante</i>	<i>73,038,044</i>	<i>75,548,904</i>
Derechos a Recibir Efectivo o Equivalentes a Largo Plazo	0	0	Cuentas por Pagar a Largo Plazo	0	0
Bienes Inmuebles, Infraestructura y Construcciones en Proceso	0	0	Documentos por Pagar a Largo Plazo	0	0
Bienes Muebles	197,313,025	195,820,800	Deuda Pública a Largo Plazo	0	0
Activos Intangibles	24,198,930	23,730,022	Pasivos Diferidos a Largo Plazo	0	0
Depreciación, Deterioro y Amortización Acumulada de Bienes	12,783	16,783	Fondos y Bienes de Terceros en Garantía y/o en Administración a Largo Plazo	0	0
Activos Diferidos	0	0	Provisiones a Largo Plazo	0	0
Estimación por Pérdida o Deterioro de Activos no Circulantes	0	0	<b>Total de Pasivo No Circulante</b>	<b>0</b>	<b>0</b>
Otros Activos no Circulantes	0	0	<b>TOTAL DE PASIVO</b>	<b>0</b>	<b>0</b>
<b>Total de Activos No Circulantes</b>	<b>0</b>	<b>0</b>	<b>HACIENDA PÚBLICA/PATRIMONIO</b>	<b>73,038,044</b>	<b>75,548,904</b>
<b>TOTAL DEL ACTIVO</b>	<b>221,524,738</b>	<b>219,567,605</b>	Hacienda Pública/Patrimonio Contribuido		
	<b>281,248,280</b>	<b>237,835,239</b>	Aportaciones	85,509,186	85,509,186
			Donaciones de Capital	85,509,186	85,509,186
			Actualización de la Hacienda Pública / Patrimonio	0	0
			<b>Hacienda Pública/Patrimonio Generado</b>	<b>0</b>	<b>0</b>
			Resultados del Ejercicio (Ahorro/Desahorro)	122,701,050	76,777,149
			Resultados de Ejercicios Anteriores	55,649,241	-19,343,769
			Revalúos	67,051,809	63,966,424
			Reservas	0	0
			Rectificaciones de Resultados de Ejercicios Anteriores	0	0
			<b>Exceso o Insuficiencia en la Actualización de la Hacienda Pública/Patrimonio</b>	<b>0</b>	<b>32,154,494</b>
			Resultado por Posición Monetaria	0	0
			Resultado por Tenencia de Activos no Monetarios	0	0
			<b>Total Hacienda Pública/Patrimonio</b>	<b>0</b>	<b>0</b>
			<b>TOTAL DEL PASIVO Y HACIENDA PÚBLICA/PATRIMONIO</b>	<b>208,210,236</b>	<b>162,286,335</b>
				<b>281,248,280</b>	<b>237,835,239</b>

Bajo protesta de decir verdad declaramos que los Estados Financieros y sus Notas son razonablemente correctos y responsabilidad del emisor.

Autorizó: LIC. LEON ENRIQUE BOLANO MENDEOZA  
 PRESIDENTE MUNICIPAL

Elaboró: ING. MAGDALENA BARRERA LEDESMA  
 TESORERA MUNICIPAL

**Cuenta Pública 2016**  
**Estado de Actividades**  
**Del 1 de Enero al 31 de Diciembre de 2016 y 2015**  
**(Pesos)**

Ente Público: **MUNICIPIO DE CADEREYTA QUERETARO**

Concepto	2016	2015	Concepto	2016	2015
<b>INGRESOS Y OTROS BENEFICIOS</b>			<b>GASTOS Y OTRAS PÉRDIDAS</b>		
Ingresos de la gestión	21,011,283	22,294,147	Gastos de Funcionamiento	181,055,755	170,662,152
Impuestos	10,024,378	10,461,995	Servicios Personales	122,980,043	115,521,196
Cuotas y Aportaciones de Seguridad Social	0	0	Materiales y Suministros	13,563,115	18,302,379
Contribuciones de Mejoras	0	0	Servicios Generales	44,512,597	36,838,577
Derechos	6,420,373	8,413,204	Transferencia, Asignaciones, Subsidios y Otras Ayudas	13,419,644	16,407,719
Productos de Tipo Corriente	115,908	205,254	Transferencias Internas y Asignaciones al Sector Público	0	0
Aprovechamientos de Tipo Corriente	1,989,606	742,894	Transferencias al Resto del Sector Público	0	0
Ingresos por Venta de Bienes y Servicios	0	0	Subsidios y Subvenciones	9,041,365	6,653,855
Ingresos no Comprendidos en las Fracciones de la Ley de Ingresos Causados en Ejercicios	2,461,018	2,470,700	Ayudas Sociales	2,907,715	8,850,010
Fiscales Anteriores Pendientes de Liquidación o Pago			Pensiones y Jubilaciones	1,470,564	903,854
Participaciones, Aportaciones, Transferencias, Asignaciones, Subsidios y Otras Ayudas	281,025,687	215,700,976	Transferencias a Fideicomisos, Mandatos y Contratos Análogos	0	0
Participaciones y Aportaciones	281,025,687	215,700,976	Transferencias a la Seguridad Social	0	0
Transferencias, Asignaciones, Subsidios y Otras Ayudas	0	0	Donativos	0	0
Otros Ingresos y Beneficios	0	10,929,548	Transferencias al Exterior	0	0
Ingresos Financieros	0	19,895	Participaciones y Aportaciones	0	0
Incremento por Variación de Inventarios	0	0	Participaciones	0	0
Disminución del Exceso de Estimaciones por Pérdida o Deterioro u Obsolescencia	0	0	Aportaciones	0	0
Disminución del Exceso de Provisiones	0	0	Convenios	0	0
Otros Ingresos y Beneficios Varios	0	10,909,553	Intereses, Comisiones y Otros Gastos de la Deuda Pública	0	0
<b>Total de Ingresos y Otros Beneficios</b>	<b>302,036,970</b>	<b>248,924,671</b>	Intereses de la Deuda Pública	0	0
			Comisiones de la Deuda Pública	0	0
			Gastos de la Deuda Pública	0	0
			Costo por Coberturas	0	0
			Apoyos Financieros	0	0
			Otros Gastos y Pérdidas Extraordinarias	0	0
			Estimaciones, Depreciaciones, Deterioros, Obsolescencia y Amortizaciones	0	0
			Provisiones	0	0
			Disminución de Inventarios	0	0
			Aumento por Insuficiencia de Estimaciones por Pérdida o Deterioro u Obsolescencia	0	0
			Aumento por Insuficiencia de Provisiones	0	0
			Otros Gastos	0	0
			Inversión Pública	51,912,330	81,198,569
			Inversión Pública no Capitalizable	51,912,330	81,198,569
			<b>Total de Gastos y Otras Pérdidas</b>	<b>246,387,729</b>	<b>268,268,440</b>
			<b>Resultados del Ejercicio (Ahorro/Desahorro)</b>	<b>55,649,241</b>	<b>-19,343,769</b>

Bajo protesta de decir verdad declaramos que los Estados Financieros y sus Notas son razonablemente correctos y responsabilidad del emisor.

Autorizó: LIC. LEON ENRIQUE BOLANO MENDOZA  
PRESIDENTE MUNICIPAL

Elaboró: ING. MAGDALENA BARRERA LEDESMA  
TESORERA MUNICIPAL

**Cuenta Pública 2016**  
**Estado de Variación en la Hacienda Pública**  
**Del 1 de Enero al 31 de Diciembre de 2016 y 2015**  
**(Pesos)**

Ente Público: **MUNICIPIO DE CADEREYTA QUERETARO**

Concepto	Hacienda Pública/Patrimonio Contribuido	Hacienda Pública/Patrimonio Generado de Ejercicios Anteriores	Hacienda Pública/Patrimonio Generado del Ejercicio	Ajustes por Cambios de Valor	TOTAL
Rectificaciones de Resultados de Ejercicios Anteriores	0	32,154,494	-32,154,494	0	0
Patrimonio Neto Inicial Ajustado del Ejercicio	85,509,186	0	0	0	85,509,186
Aportaciones	85,509,186	0	0	0	85,509,186
Donaciones de Capital	0	0	0	0	0
Actualización de la Hacienda Pública / Patrimonio	0	0	0	0	0
<b>Variaciones de la Hacienda Pública/Patrimonio Neto del Ejercicio</b>	<b>0</b>	<b>63,966,424</b>	<b>-19,343,769</b>	<b>0</b>	<b>44,622,655</b>
Resultados del Ejercicio (Ahorro/Desahorro)	0	0	-19,343,769	0	-19,343,769
- Resultados de Ejercicios Anteriores	0	63,966,424	0	0	63,966,424
Revalúos	0	0	0	0	0
Reservas	0	0	0	0	0
<b>Hacienda Pública/Patrimonio Neto Final del Ejercicio 20XN-1</b>	<b>85,509,186</b>	<b>96,120,918</b>	<b>-19,343,769</b>	<b>0</b>	<b>162,286,335</b>
<b>Cambios en la Hacienda Pública/Patrimonio Neto del Ejercicio 20XN</b>	<b>0</b>	<b>0</b>	<b>0</b>	<b>0</b>	<b>0</b>
Aportaciones	0	0	0	0	0
Donaciones de Capital	0	0	0	0	0
Actualización de la Hacienda Pública/Patrimonio	0	0	0	0	0
<b>Variaciones de la Hacienda Pública/Patrimonio Neto del Ejercicio</b>	<b>0</b>	<b>3,085,385</b>	<b>55,649,241</b>	<b>0</b>	<b>58,734,626</b>
Resultados del Ejercicio (Ahorro/Desahorro)	0	0	55,649,241	0	55,649,241
Resultados de Ejercicios Anteriores	0	3,085,385	0	0	3,085,385
Revalúos	0	0	0	0	0
Reservas	0	0	0	0	0
<b>Saldo Neto en la Hacienda Pública/Patrimonio 20XN</b>	<b>85,509,186</b>	<b>99,206,303</b>	<b>23,494,747</b>	<b>0</b>	<b>208,210,236</b>

Bajo protesta de decir verdad declaramos que los Estados Financieros y sus Notas son razonablemente correctos y responsabilidad del emisor.

  
 Autorizó: LIC. LEÓN ENRIQUE BOLANO MENDOZA  
 PRESIDENTE MUNICIPAL

  
 Elaboró: ING. MAGDALENA BARRERA LEDESMA  
 TESORERA MUNICIPAL

**.Cuenta Pública 2016**  
**Estado de Cambios en la Situación Financiera**  
**Del 1 de Enero al 31 de Diciembre de 2016 y 2015**  
**(Pesos)**

Ente Público: **MUNICIPIO DE CADEREYTA QUERETARO**

Concepto	Origen	Aplicación	Concepto	Origen	Aplicación
<b>ACTIVO</b>	<b>4,000</b>	<b>43,417,041</b>	<b>PASIVO</b>	<b>0</b>	<b>2,510,860</b>
<b>Activo Circulante</b>	<b>0</b>	<b>41,455,908</b>	<b>Pasivo Circulante</b>	<b>0</b>	<b>2,510,860</b>
Efectivo y Equivalentes	0	31,131,674	Cuentas por Pagar a Corto Plazo	0	2,510,860
Derechos a Recibir Efectivo o Equivalentes	0	2,208,910	Documentos por Pagar a Corto Plazo	0	0
Derechos a Recibir Bienes o Servicios	0	8,115,324	Porción a Corto Plazo de la Deuda Pública a Largo Plazo	0	0
Inventarios	0	0	Títulos y Valores a Corto Plazo	0	0
Almacenes	0	0	Pasivos Diferidos a Corto Plazo	0	0
Estimación por Pérdida o Deterioro de Activos Circulantes	0	0	Fondos y Bienes de Terceros en Garantía y/o Administración a Corto Plazo	0	0
Otros Activos Circulantes	0	0	Provisiones a Corto Plazo	0	0
			Otros Pasivos a Corto Plazo	0	0
<b>Activo No Circulante</b>	<b>4,000</b>	<b>1,961,133</b>	<b>Pasivo No Circulante</b>	<b>0</b>	<b>0</b>
Inversiones Financieras a Largo Plazo	0	0	Cuentas por Pagar a Largo Plazo	0	0
Derechos a Recibir Efectivo o Equivalentes a Largo Plazo	0	0	Documentos por Pagar a Largo Plazo	0	0
Bienes Inmuebles, Infraestructura y Construcciones en Proceso	0	1,492,225	Deuda Pública a Largo Plazo	0	0
Bienes Muebles	0	468,908	Pasivos Diferidos a Largo Plazo	0	0
Activos Intangibles	4,000	0	Fondos y Bienes de Terceros en Garantía y/o en Administración a Largo Plazo	0	0
Depreciación, Deterioro y Amortización Acumulada de Bienes	0	0	Provisiones a Largo Plazo	0	0
Activos Diferidos	0	0			
Estimación por Pérdida o Deterioro de Activos no Circulantes	0	0			
Otros Activos no Circulantes	0	0	<b>HACIENDA PÚBLICA/PATRIMONIO</b>	<b>78,078,395</b>	<b>32,154,494</b>
			Hacienda Pública/Patrimonio Contribuido	0	0
			Aportaciones	0	0
			Donaciones de Capital	0	0
			Actualización de la Hacienda Pública / Patrimonio	0	0
			<b>Hacienda Pública/Patrimonio Generado</b>	<b>78,078,395</b>	<b>32,154,494</b>
			Resultados del Ejercicio (Ahorro/Desahorro)	74,993,010	0
			Resultados de Ejercicios Anteriores	3,085,385	0
			Revalúos	0	0
			Reservas	0	0
			Rectificaciones de Resultados de Ejercicios Anteriores	0	32,154,494
			<b>Exceso o Insuficiencia en la Actualización de la Hacienda Pública/Patrimonio</b>	<b>0</b>	<b>0</b>
			Resultado por Posición Monetaria	0	0
			Resultado por Tenencia de Activos no Monetarios	0	0

Bajo protesta de decir verdad declaramos que los Estados Financieros y sus Notas son razonablemente correctos y responsabilidad del emisor.

Autorizó: LIC. LEON ENRIQUE BOLANO MENDOZA  
 PRESIDENTE MUNICIPAL

Elaboró: ING. MAGDALENA BARRERA LEDESMA  
 TESORERA MUNICIPAL


013

**Cuenta Pública 2016**  
**Estado de Flujos de Efectivo**  
**Del 1 de Enero al 31 de Diciembre de 2016 y 2015**  
**(Pesos)**

Ente Público: MUNICIPIO DE CADEREYTA QUERETARO		2016	2015	Concepto	2016	2015
				<b>Flujos de Efectivo de las Actividades de Inversión</b>	0	84,425,569
<b>Flujos de Efectivo de las Actividades de Operación</b>				<b>Origen</b>	0	84,425,569
Origen	300,000,178	248,924,671	Bienes Inmuebles, Infraestructura y Construcciones en Proceso	0	0	0
Impuestos	12,485,396	10,461,995	Bienes Muebles	0	0	0
Cuotas y Aportaciones de Seguridad Social	0	0	Otros Orígenes de Inversión	59,553,632	772,448	0
Contribuciones de Mejoras	6,420,373	8,413,204	<b>Aplicación</b>	59,084,724	0	0
Derechos	115,908	205,254	Bienes Inmuebles, Infraestructura y Construcciones en Proceso	466,908	772,448	0
Productos de Tipo Corriente	1,989,606	742,994	Bienes Muebles	0	0	0
Aprovechamientos de Tipo Corriente	0	0	Otras Aplicaciones de Inversión	-59,553,632	83,653,121	0
Ingresos por Venta de Bienes y Servicios	0	2,470,700	<b>Flujos Netos de Efectivo por Actividades de Inversión</b>	0	0	0
Ingresos no Comprendidos en las Fracciones de la Ley de Ingresos Causados en	0	0	<b>Flujo de Efectivo de las Actividades de Financiamiento</b>	0	36,213,388	0
Ejercicios Fiscales Anteriores Pendientes de Liquidación o Pago	278,988,895	215,700,976	<b>Origen</b>	0	0	0
Participaciones y Aportaciones	0	0	Endeudamiento Neto	0	0	0
Transferencias, Asignaciones, Subsidios y Otras Ayudas	0	10,929,548	Interno	0	0	0
Otros Orígenes de Operación	209,314,872	268,268,440	Externo	0	36,213,388	0
<b>Aplicación</b>	122,528,473	115,521,196	Otros Orígenes de Financiamiento	0	100,598,965	0
Servicios Personales	13,273,524	18,302,379	<b>Aplicación</b>	0	0	0
Materiales y Suministros	40,806,334	36,838,577	Servicios de la Deuda	0	0	0
Servicios Generales	0	0	Interno	0	0	0
Transferencias Internas y Asignaciones al Sector Público	0	0	Externo	0	100,598,965	0
Transferencias al Resto del Sector Público	9,041,365	6,653,855	Otras Aplicaciones de Financiamiento	0	-64,385,577	0
Subsidios y Subvenciones	2,899,015	8,850,010	<b>Flujos netos de Efectivo por Actividades de Financiamiento</b>	31,131,674	-76,225	0
Ayudas Sociales	1,470,564	903,854	<b>Incremento/Disminución Neta en el Efectivo y Equivalentes al Efectivo</b>	10,041,722	10,117,947	0
Pensiones y Jubilaciones	0	0	<b>Efectivo y Equivalentes al Efectivo al Inicio del Ejercicio</b>	41,173,396	10,041,722	0
Transferencias a Fideicomisos, Mandatos y Contratos Analogos	0	0	<b>Efectivo y Equivalentes al Efectivo al Final del Ejercicio</b>	0	0	0
Transferencias a la Seguridad Social	0	0		0	0	0
Donativos	0	0		0	0	0
Transferencias al Exterior	0	0		0	0	0
Participaciones	0	0		0	0	0
Aportaciones	0	0		0	0	0
Convenios	19,295,597	81,198,569		0	0	0
Otras Aplicaciones de Operación	90,685,306	-19,343,769		0	0	0
<b>Flujos Netos de Efectivo por Actividades de Operación</b>	0	0		0	0	0

Bajo protesta de decir verdad declaramos que los Estados Financieros y sus Notas son razonablemente correctos y responsabilidad del emisor.

  
 Autorizó: LIC. LEÓN ENRIQUE BOLANO MENDOZA  
 PRESIDENTE MUNICIPAL

  
 Elaboró: ING. MAGDALENA BARRERA LEDESMA  
 TESORERA MUNICIPAL

10/01/16

**Cuenta Pública 2016**  
**Estado Analítico del Activo**  
**Del 1 de Enero al 31 de Diciembre de 2016 y 2015**  
**(Pesos)**

Ente Público: **MUNICIPIO DE CADEREYTA QUERETARO**

Concepto	Saldo Inicial 1	Cargos del Período 2	Abonos del Período 3	Saldo Final 4=(1+2-3)	Variación del Período (4-1)
<b>ACTIVO</b>					
<b>Activo Circulante</b>	<b>18,267,634</b>	<b>862,334,422</b>	<b>820,878,514</b>	<b>59,723,542</b>	<b>41,455,908</b>
Efectivo y Equivalentes	10,041,722	519,642,313	488,510,639	41,173,396	31,131,674
Derechos a Recibir Efectivo o Equivalentes	5,700,839	318,426,346	316,217,436	7,909,749	2,208,910
Derechos a Recibir Bienes o Servicios	2,525,073	24,265,763	16,150,439	10,640,397	8,115,324
Inventarios	0	0	0	0	0
Almacenes	0	0	0	0	0
Estimación por Pérdida o Deterioro de Activos Circulantes	0	0	0	0	0
Otros Activos Circulantes	0	0	0	0	0
<b>Activo No Circulante</b>	<b>219,567,605</b>	<b>60,070,759</b>	<b>58,113,626</b>	<b>221,524,738</b>	<b>1,957,133</b>
Inversiones Financieras a Largo Plazo	0	0	0	0	0
Derechos a Recibir Efectivo o Equivalentes a Largo Plazo	0	0	0	0	0
Bienes Inmuebles, Infraestructura y Construcciones en Proceso	195,820,800	59,601,851	58,109,626	197,313,025	1,492,225
Bienes Muebles	23,730,022	468,908	0	24,198,930	468,908
Activos Intangibles	16,783	0	4,000	12,783	-4,000
Depreciación, Deterioro y Amortización Acumulada de Bienes	0	0	0	0	0
Activos Diferidos	0	0	0	0	0
Estimación por Pérdida o Deterioro de Activos no Circulantes	0	0	0	0	0
Otros Activos no Circulantes	0	0	0	0	0
<b>TOTAL DEL ACTIVO</b>	<b>237,835,239</b>	<b>922,405,181</b>	<b>878,992,140</b>	<b>281,248,280</b>	<b>43,413,041</b>

Bajo protesta de decir verdad declaramos que los Estados Financieros y sus Notas son razonablemente correctos y responsabilidad del emisor.

Autorizó: LIC. LEON ENRIQUE BOLANO MENDOZA  
PRESIDENTE MUNICIPAL

Elaboró: ING. MAGDALENA BARRERA LEDESMA  
TESORERA MUNICIPAL

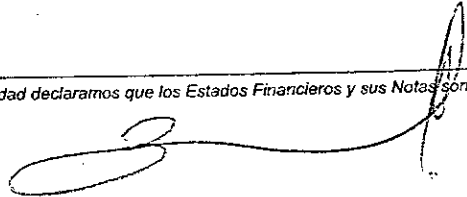
01.01.15


**Cuenta Pública 2016**  
**Estado Análítico de la Deuda y Otros Pasivos**  
**Del 1 de Enero al 31 de Diciembre de 2016**  
**(Pesos)**

Ente Público: **MUNICIPIO DE CADEREYTA QUERETARO**

Denominación de las Deudas	Moneda de Contratación	Institución País Acreedor	Saldo Inicial del Periodo	Saldo Final del Periodo
<b>DEUDA PÚBLICA</b>				
<b>Corto Plazo</b>			0	0
<b>Deuda Interna</b>			0	0
Instituciones de Crédito			0	0
Títulos y Valores			0	0
Arrendamientos Financieros			0	0
<b>Deuda Externa</b>			0	0
Organismos Financieros Internacionales			0	0
Deuda Bilateral			0	0
Títulos y Valores			0	0
Arrendamientos Financieros			0	0
<b>Subtotal Corto Plazo</b>			0	0
<b>Largo Plazo</b>			0	0
<b>Deuda Interna</b>			0	0
Instituciones de Crédito			0	0
Títulos y Valores			0	0
Arrendamientos Financieros			0	0
<b>Deuda Externa</b>			0	0
Organismos Financieros Internacionales			0	0
Deuda Bilateral			0	0
Títulos y Valores			0	0
Arrendamientos Financieros			0	0
<b>Subtotal Largo Plazo</b>			0	0
<b>Otros Pasivos</b>	Moneda Nacional	Varios proveedores y acreedores	75,548,904	73,038,044
		<b>(TOTAL PASIVO)</b>	<b>75,548,904</b>	<b>73,038,044</b>
<b>Total Deuda y Otros Pasivos</b>			<b>75,548,904</b>	<b>73,038,044</b>

Bajo protesta de decir verdad declaramos que los Estados Financieros y sus Notas son razonablemente correctos y responsabilidad del emisor.

  
 Autorizo: LIC. LEÓN ENRIQUE BOLANO MENDOZA  
 PRESIDENTE MUNICIPAL

  
 Elaboró: ING. MAGDALENA BARRERA LEDESMA  
 TESORERA MUNICIPAL

1211038

**MUNICIPIO DE CADEREYTA QUERETARO**  
**Estado Analítico de Ingresos**  
 Del 1 de Enero al 31 de Diciembre de 2016

Rubro de Ingresos	Estimado (1)	Ampliaciones y Reducciones (2)	Ingreso		Recaudado (5)	Diferencia (6=5-1)
			Modificado (3=1+2)	Devengado (4)		
Impuestos	14,601,300	-2,115,904	12,485,396	12,485,396	12,485,396	-2,115,904
Cuotas y Aportaciones de Seguridad Social	0	0	0	0	0	0
Contribuciones de Mejoras	0	0	0	0	0	0
Derechos	12,083,303	-5,662,930	6,420,373	6,420,373	6,420,373	-5,662,930
<b>Productos</b>	<b>54,831</b>	<b>61,077</b>	<b>115,908</b>	<b>115,908</b>	<b>115,908</b>	<b>61,077</b>
Corriente	54,831	61,077	115,908	115,908	115,908	61,077
Capital	0	0	0	0	0	0
<b>Aprovechamientos</b>	<b>1,001,648</b>	<b>987,958</b>	<b>1,989,606</b>	<b>1,989,606</b>	<b>1,989,606</b>	<b>987,958</b>
Corriente	1,001,648	987,958	1,989,606	1,989,606	1,989,606	987,958
Capital	0	0	0	0	0	0
Ingresos por Ventas de Bienes y Servicios	0	0	0	0	0	0
Participaciones y Aportaciones	191,717,224	89,308,463	281,025,687	281,025,687	278,988,895	87,271,671
Transferencias, Asignaciones, Subsidios y Otras Ayudas	0	0	0	0	0	0
Ingresos Derivados de Financiamientos	0	0	0	0	0	0
<b>Total</b>	<b>219,458,306</b>	<b>82,578,664</b>	<b>302,036,974</b>	<b>302,036,970</b>	<b>300,000,178</b>	<b>80,541,872</b>
				Ingresos Excedentes 1		

Estado Analítico de Ingresos Por Fuente de Financiamiento		Estimado (1)	Ampliaciones y Reducciones (2)	Ingreso		Recaudado (5)	Diferencia (6=5-1)
				Modificado (3=1+2)	Devengado (4)		
<b>Ingresos del Gobierno</b>		<b>219,458,306</b>	<b>82,578,664</b>	<b>302,036,970</b>	<b>302,036,970</b>	<b>300,000,178</b>	<b>80,541,872</b>
Impuestos	0	14,601,300	-2,115,904	12,485,396	12,485,396	12,485,396	-2,115,904
Contribuciones de Mejoras		0	0	0	0	0	0
Derechos		12,083,303	-5,662,930	6,420,373	6,420,373	6,420,373	-5,662,930
<b>Productos</b>		<b>54,831</b>	<b>61,077</b>	<b>115,908</b>	<b>115,908</b>	<b>115,908</b>	<b>61,077</b>
Corriente		54,831	61,077	115,908	115,908	115,908	61,077
Capital		0	0	0	0	0	0
<b>Aprovechamientos</b>		<b>1,001,648</b>	<b>987,958</b>	<b>1,989,606</b>	<b>1,989,606</b>	<b>1,989,606</b>	<b>987,958</b>
Corriente		1,001,648	987,958	1,989,606	1,989,606	1,989,606	987,958
Capital		0	0	0	0	0	0
Participaciones y Aportaciones		191,717,224	89,308,463	281,025,687	281,025,687	278,988,895	87,271,671
Transferencias, Asignaciones, Subsidios y Otras Ayudas		0	0	0	0	0	0
<b>Ingresos de Organismos y Empresas</b>		<b>0</b>	<b>0</b>	<b>0</b>	<b>0</b>	<b>0</b>	<b>0</b>
Cuotas y Aportaciones de Seguridad Social		0	0	0	0	0	0
Ingresos por Ventas de Bienes y Servicios		0	0	0	0	0	0
Transferencias, Asignaciones, Subsidios y Otras Ayudas		0	0	0	0	0	0
<b>Ingresos derivados de financiamiento</b>		<b>0</b>	<b>0</b>	<b>0</b>	<b>0</b>	<b>0</b>	<b>0</b>
Ingresos Derivados de Financiamientos		0	0	0	0	0	0
<b>Total</b>		<b>219,458,306</b>	<b>82,578,664</b>	<b>302,036,970</b>	<b>302,036,970</b>	<b>300,000,178</b>	<b>80,541,872</b>
				Ingresos Excedentes 1			

1 Los Ingresos Excedentes se presentan para efectos de cumplimiento de la Ley de Contabilidad Gubernamental y el Importe reflejado debe siempre ser mayor a cero.  
 Bajo protesta de decir verdad declaramos que los Estados Financieros y sus Notas son razonablemente correctos y responsabilidad del emisor.

Autorizó: LIC. LEÓN ENRIQUE BOLANO MENDOZA  
 PRESIDENTE MUNICIPAL

Elaboró: ING. MAGDALENA BARRERA LEDESMA  
 TESORERA MUNICIPAL

01.015



**MUNICIPIO DE CADEREYTA QUERETARO**  
 Estado Analítico del Ejercicio del Presupuesto de Egresos  
 Clasificación por Objeto del Gasto (Capítulo y Concepto)  
 Del 1 de Enero al 31 de Diciembre de 2016

Concepto	Aprobado	Ampliaciones y Reducciones	Egresos		Pagado	Subejercicio
			Modificado	Devengado		
			3=(1+2)	4	5	6=(3+4)
<b>Servicios Personales</b>	<b>98,209,283</b>	<b>26,551,593</b>	<b>124,760,876</b>	<b>122,980,043</b>	<b>122,528,473</b>	<b>1,780,833</b>
Remuneraciones al Personal de Carácter Permanente	58,229,276	14,016,534	72,245,810	72,245,810	72,245,810	0
Remuneraciones al Personal de Carácter Transitorio	2,121,598	2,727,564	4,849,162	4,414,772	4,414,772	434,390
Remuneraciones Adicionales y Especiales	17,927,730	4,924,065	22,851,795	22,851,795	22,681,703	0
Seguridad Social	226,020	-226,020	0	0	0	0
Otras Prestaciones Sociales y Económicas	19,704,659	5,109,450	24,814,109	23,467,666	23,186,188	1,346,443
Previsiones	0	0	0	0	0	0
Pago de Estímulos a Servidores Públicos	0	0	0	0	0	0
<b>Materiales y Suministros</b>	<b>20,652,455</b>	<b>-5,855,877</b>	<b>14,796,578</b>	<b>13,563,115</b>	<b>13,273,524</b>	<b>1,233,463</b>
Materiales de Administración, Emisión de Documentos y Artículos Oficiales	2,955,000	-2,009,174	945,826	945,826	945,826	0
Alimentos y Utensilios	100,000	-14,378	85,622	85,622	85,622	0
Materias Primas y Materiales de Producción y Comercialización	0	4,120	4,120	4,120	4,120	0
Materiales y Artículos de Construcción y de Reparación	3,387,455	1,828,481	5,215,936	4,054,845	3,765,254	1,161,091
Productos Químicos, Farmacéuticos y de Laboratorio	2,150,000	-1,748,437	401,563	401,563	401,563	0
Combustibles, Lubricantes y Aditivos	8,460,000	-1,528,397	6,931,603	6,931,603	6,931,603	0
Vestuario, Blancos, Prendas de Protección y Artículos Deportivos	590,000	-464,235	125,765	125,765	125,765	0
Materiales y Suministros Para Seguridad	200,000	-199,864	136	136	136	0
Herramientas, Refacciones y Accesorios Menores	2,810,000	-1,723,993	1,086,007	1,013,635	1,013,635	72,372
<b>Servicios Generales</b>	<b>28,782,342</b>	<b>16,292,547</b>	<b>45,074,889</b>	<b>44,512,598</b>	<b>40,806,334</b>	<b>562,291</b>
Servicios Básicos	5,475,000	8,270,230	13,745,230	13,724,350	11,706,121	20,880
Servicios de Arrendamiento	8,357,200	4,639,862	12,997,062	12,467,703	12,467,703	529,359
Servicios Profesionales, Científicos, Técnicos y Otros Servicios	1,317,242	-780,871	536,371	536,371	536,371	0
Servicios Financieros, Bancarios y Comerciales	680,000	-419,628	260,372	260,320	260,320	52
Servicios de Instalación, Reparación, Mantenimiento y Conservación	3,200,000	-1,431,485	1,768,515	1,768,515	1,768,515	0
Servicios de Comunicación Social y Publicidad	590,000	160,790	750,790	750,790	750,790	0
Servicios de Traslado y Viáticos	350,000	-219,964	130,036	130,036	130,036	0
Servicios Oficiales	5,900,000	5,456,558	11,356,558	11,344,558	10,143,349	12,000
Otros Servicios Generales	2,912,900	617,055	3,529,955	3,529,955	3,043,129	0
<b>Transferencias, Asignaciones, Subsidios y Otras Ayudas</b>	<b>11,146,219</b>	<b>2,273,429</b>	<b>13,419,648</b>	<b>13,419,644</b>	<b>13,410,944</b>	<b>4</b>
Transferencias Internas y Asignaciones al Sector Público	0	0	0	0	0	0
Transferencias al Resto del Sector Público	0	0	0	0	0	0
Subsidios y Subvenciones	7,200,000	1,841,369	9,041,369	9,041,365	9,041,365	4
Ayudas Sociales	3,034,000	-126,285	2,907,715	2,907,715	2,899,015	0
Pensiones y Jubilaciones	912,219	558,345	1,470,564	1,470,564	1,470,564	0
Transferencias a Fideicomisos, Mandatos y Otros Análogos	0	0	0	0	0	0
Transferencias a la Seguridad Social	0	0	0	0	0	0
Donativos	0	0	0	0	0	0

Bajo protesta de decir verdad declaramos que los Estados Financieros y sus Notas son razonablemente correctos y responsabilidad del emisor.

Autorizó: LIC. LEON ENRIQUE BOLANO MENDOZA  
 PRESIDENTE MUNICIPAL

Elaboró: ING. MAGDALENA BARRERA LEDESMA  
 TESORERA MUNICIPAL

2016

MUNICIPIO DE CADEREYTA QUERETARO

Concepto	Aprobado 1	Ampliaciones y Reducciones 2	Egresos		Pagado 5	Subejercicio 6=(3-4)
			Modificado 3=(1+2)	Devengado 4		
Transferencias al Exterior	0	0	0	0	0	0
<b>Bienes Muebles, Inmuebles e Intangibles</b>	<b>0</b>	<b>468,908</b>	<b>468,908</b>	<b>468,908</b>	<b>468,908</b>	<b>0</b>
Mobiliario y Equipo de Administración	0	42,156	42,156	42,156	42,156	0
Mobiliario y Equipo Educativo y Recreativo	0	37,624	37,624	37,624	37,624	0
Equipo e Instrumental Médico y de Laboratorio	0	0	0	0	0	0
Vehículos y Equipo de Transporte	0	58,000	58,000	58,000	58,000	0
Equipo de Defensa y Seguridad	0	0	0	0	0	0
Maquinaria, Otros Equipos y Herramientas	0	331,128	331,128	331,128	331,128	0
Activos Biológicos	0	0	0	0	0	0
Bienes Inmuebles	0	0	0	0	0	0
Activos Intangibles	0	0	0	0	0	0
<b>Inversión Pública</b>	<b>41,301,759</b>	<b>50,024,090</b>	<b>91,325,849</b>	<b>59,601,851</b>	<b>59,084,724</b>	<b>31,723,998</b>
Obra Pública en Bienes de Dominio Público	41,301,759	50,024,090	91,325,849	59,601,851	59,084,724	31,723,998
Obra Pública en Bienes Propios	0	0	0	0	0	0
Proyectos Productivos y Acciones de Fomento	0	0	0	0	0	0
<b>Inversiones Financieras y Otras Provisiones</b>	<b>0</b>	<b>0</b>	<b>0</b>	<b>0</b>	<b>0</b>	<b>0</b>
Inversiones Para el Fomento de Actividades Productivas	0	0	0	0	0	0
Acciones y Participaciones de Capital	0	0	0	0	0	0
Compra de Títulos y Valores	0	0	0	0	0	0
Concesión de Préstamos	0	0	0	0	0	0
Inversiones en Fideicomisos, Mandatos y Otros Análogos	0	0	0	0	0	0
Otras Inversiones Financieras	0	0	0	0	0	0
Provisiones para Contingencias y Otras Erogaciones Especiales	0	0	0	0	0	0
<b>Participaciones y Aportaciones</b>	<b>0</b>	<b>0</b>	<b>0</b>	<b>0</b>	<b>0</b>	<b>0</b>
Participaciones	0	0	0	0	0	0
Aportaciones	0	0	0	0	0	0
Convenios	0	0	0	0	0	0
<b>Deuda Pública</b>	<b>19,366,248</b>	<b>-11,439,308</b>	<b>7,926,940</b>	<b>0</b>	<b>0</b>	<b>7,926,940</b>
Amortización de la Deuda Pública	0	0	0	0	0	0
Intereses de la Deuda Pública	0	0	0	0	0	0
Comisiones de la Deuda Pública	0	0	0	0	0	0
Gastos de la Deuda Pública	0	0	0	0	0	0
Costo por Coberturas	0	0	0	0	0	0
Apoyos Financieros	0	0	0	0	0	0
Adeudos de Ejercicios Fiscales Anteriores (Adefas)	19,366,248	-11,439,308	7,926,940	0	0	7,926,940
<b>Total del Gasto</b>	<b>219,458,306</b>	<b>78,315,382</b>	<b>297,773,688</b>	<b>254,546,159</b>	<b>249,572,907</b>	<b>43,227,529</b>

Bajo protesta de decir verdad declaramos que los Estados Financieros y sus Notas son razonablemente correctos y responsabilidad del emisor.

Autorizó: LIC. LEON ENRIQUE BOLANO MENDOZA  
PRESIDENTE MUNICIPAL

Elaboró: ING. MAGDALENA BARRERA LEDESMA  
TESORERA MUNICIPAL

MUNICIPIO DE CADEREYTA QUERETARO  
 Estado Analítico del Ejercicio del Presupuesto de Egresos  
 Clasificación Económica (por Tipo de Gasto)  
 Del 1 de Enero al 31 de Diciembre de 2016

Concepto	Aprobado	Egresos		Devengado	Pagado	Subejercicio
		Ampliaciones y (Reducciones)	Modificado			
		2	3=(1+2)	4	5	6=(3-4)
Gasto Corriente	157,878,080	34,100,275	191,978,355	190,092,617	185,926,084	1,885,738
Gasto de Capital	41,301,759	55,096,070	96,397,829	62,982,978	62,176,259	33,414,851
Amortización de la Deuda y Disminución de Pasivos	19,366,248	-11,439,308	7,926,940	0	0	7,926,940
Pensiones y Jubilaciones	912,219	558,345	1,470,564	1,470,564	1,470,564	0
Participaciones	0	0	0	0	0	0
<b>Total del Gasto</b>	<b>219,458,306</b>	<b>78,315,382</b>	<b>297,773,688</b>	<b>254,546,159</b>	<b>249,572,907</b>	<b>43,227,529</b>

Bajo protesta de decir verdad declaramos que los Estados Financieros y sus Notas son razonablemente correctos y responsabilidad del emisor.

Autorizó: LIC. LEÓN ENRIQUE BOLANO MENDOZA  
 PRESIDENTE MUNICIPAL

Elaboró: ING. MAGDALENA BARRERA LEDESMA  
 TESORERA MUNICIPAL

16.01.058

**MUNICIPIO DE CADEREYTA QUERETARO**  
 Estado Analítico del Ejercicio del Presupuesto de Egresos  
 Clasificación Administrativa  
 Del 1 de Enero al 31 de Diciembre de 2016

Concepto	Egresos		Egresos Modificado (3+1-2)	Devengado 4	Pagado 5	Subjerarquía 6-(3-4)
	Acreditado 1	Ampliaciones y Reducciones 2				
CABILDO	9,254,027	899,731	10,153,758	10,153,758	10,153,757	0
PRESIDENCIA	4,228,685	2,289,371	6,518,056	6,518,056	6,509,356	0
SECRETARIA DEL AYUNTAMIENTO	20,531,801	-4,279,176	16,252,625	16,252,625	16,252,625	0
FINANZAS/TESORERIA	18,648,881	-4,639,543	14,009,338	6,082,346	5,606,986	7,926,992
OFICIALIA MAYOR/ADMINISTRACION	24,538,009	12,565,005	37,103,014	35,756,571	34,254,489	1,346,443
SERVICIOS PUBLICOS MUNICIPALES	26,156,170	10,837,308	36,993,478	36,993,478	36,462,581	0
OBRAS PUBLICAS	49,578,248	50,904,338	100,482,586	67,310,806	66,504,088	33,171,780
SEGURIDAD PUBLICA	35,843,378	3,317,569	39,160,947	39,160,947	37,433,651	0
DIRECCION DE GOBIERNO	2,880,993	-275,764	2,605,229	2,605,229	2,605,229	0
DESARROLLO SOCIAL Y ECONOMICO	10,981,301	1,997,885	12,979,186	12,208,872	12,196,664	770,314
DESARROLLO RURAL AGROPECUARIO	1,151,681	-284,542	867,139	867,139	867,139	0
CONTRALORIA INTERNA	1,118,514	523,054	1,641,568	1,641,568	1,641,568	0
DIRECCION CENTRO CULTURAL	1,598,715	386,817	1,985,532	1,973,532	1,973,532	12,000
DIRECCION ENLACE CIUDADANO	876,999	-76,447	800,552	800,552	800,552	0
COORDINACION JURIDICA	1,523,569	3,166,151	4,689,740	4,689,740	4,689,740	0
COORDINACION DE COMUNICACION SOCIAL	1,147,062	866,028	2,013,090	2,013,090	2,013,090	0
COORDINACION DE ASESORIA	2,200,253	-1,555,671	644,582	644,582	644,582	0
SISTEMA MUNICIPAL DIF DE CADEREYTA DE MONTES	7,200,000	1,673,268	8,873,268	8,873,268	8,873,268	0
<b>Total del Gasto</b>	<b>219,458,306</b>	<b>78,315,382</b>	<b>297,773,688</b>	<b>254,546,159</b>	<b>249,572,907</b>	<b>43,227,529</b>

*Enjuj protesta de decir verdad declaramos que los Estados Financieros y sus Notas son razonablemente correctos y responsabilidad del emisor.*

Autorizó: LIC. LEÓN ENRIQUE BOLAÑO MENDOZA  
 PRESIDENTE MUNICIPAL

Elaboró: ING. MAGDALENA BARRERA LEDESMA  
 TESORERA MUNICIPAL

Gobierno (Federal/Estatal/Municipal) de MUNICIPIO DE CADEREYTA QUERETARO  
 Estado Analítico del Ejercicio del Presupuesto de Egresos  
 Clasificación Administrativa  
 Del 1 de Enero al 31 de Diciembre de 2016

Concepto	Aprobado (1)	Ampliaciones / Reducciones (2)	Egreso Modificado (1+2)	Devengado	Pagado	Subejercido (6-a)
Poder Ejecutivo	219,458,306	78,315,382	297,773,688	254,546,159	249,572,907	43,227,529
Poder Legislativo	0	0	0	0	0	0
Poder Judicial	0	0	0	0	0	0
Órganos Autónomos	0	0	0	0	0	0
<b>Total de Gasto</b>	<b>219,458,306</b>	<b>78,315,382</b>	<b>297,773,688</b>	<b>254,546,159</b>	<b>249,572,907</b>	<b>43,227,529</b>

Un(a) protesta de decir verdad declaramos que los Estados Financieros y sus Notas son razonablemente correctos y responsabilidad del emisor.

Autorizó: LIC. LEÓN ENRIQUE BOLAÑO MENDOZA  
 PRESIDENTE MUNICIPAL

Elaboró: ING. MAGDALENA BARRERA LEDESMA  
 TESORERA MUNICIPAL

00.000

Gobierno (Federal/Estatal/Municipal) de MUNICIPIO DE CADEREYTA QUERETARO  
 Estado Analítico del Ejercicio del Presupuesto de Egresos  
 Clasificación Administrativa  
 Del 1 de Enero al 31 de Diciembre de 2016

Concepto	Aprobado 1	Ampliaciones y Reducciones 2	Egresos Modificado 3=(1+2)	Devengado 4	Pagado 5	Subejercido 6=(3-4)
Entidad Paraestatales y Fideicomisos No Empresariales y No Financieros	219,458,306	78,315,382	297,773,688	254,546,159	249,572,907	43,227,529
Instituciones Públicas de la Seguridad Social	0	0	0	0	0	0
Entidades Paraestatales Empresariales No Financieras con Participación Estatal Mayoritaria	0	0	0	0	0	0
Fideicomisos Empresariales No Financieros con Participación Estatal Mayoritaria	0	0	0	0	0	0
Entidades Paraestatales Empresariales Financieras Monetarias con Participación Estatal Mayoritaria	0	0	0	0	0	0
Entidades Paraestatales Empresariales Financieras No Monetarias con Participación Estatal Mayoritaria	0	0	0	0	0	0
Fideicomisos Financieros Públicos con Participación Estatal Mayoritaria	0	0	0	0	0	0
<b>Total del Gasto</b>	<b>219,458,306</b>	<b>78,315,382</b>	<b>297,773,688</b>	<b>254,546,159</b>	<b>249,572,907</b>	<b>43,227,529</b>

Con protesta de decir verdad declaramos que los Estados Financieros y sus Notas son razonablemente correctos y responsabilidad del emisor.

Autorizó: LIC. LEÓN ENRIQUE BOLAÑO MENDOZA  
 PRESIDENTE MUNICIPAL

Elaboró: ING. MAGDALENA BARRERA LEDESMA  
 TESORERA MUNICIPAL

**MUNICIPIO DE CADEREYTA QUERETARO**  
 Estado Analítico del Ejercicio del Presupuesto de Egresos  
 Clasificación Funcional (Finalidad y Función)  
 Del 1 de Enero al 31 de Diciembre de 2016

Concepto	Egresos					
	Aprobado 1	Ampliaciones y Reducciones 2	Modificado 3=(1+2)	Devengado 4	Pagado 5	Subejercido 6=(3-4)
<b>Gobierno</b>	120,316,969	4,136,809	124,455,778	115,102,343	112,664,407	9,353,435
Legislación	50,851,328	3,553,994	54,405,322	52,978,879	52,653,599	1,426,443
Justicia	0	0	0	0	0	0
Coordinación de la Política de Gobierno	33,622,263	-1,682,725	31,939,538	24,012,546	23,627,185	7,926,992
Relaciones Exteriores	0	0	0	0	0	0
Asuntos Financieros y Hacendarios	0	0	0	0	0	0
Seguridad Nacional	0	0	0	0	0	0
Asuntos de Orden Público y de Seguridad Interior	35,843,378	2,267,540	38,110,918	38,110,918	36,383,623	0
Otros Servicios Generales	0	0	0	0	0	0
<b>Desarrollo Social</b>	97,158,880	74,517,226	171,676,106	137,802,016	135,266,700	33,874,090
Protección Ambiental	0	2,505,569	2,505,569	2,505,569	2,505,569	0
Vivienda y Servicios a la Comunidad	0	71,524,221	71,524,221	56,791,277	56,306,499	14,732,944
Salud	0	400,000	400,000	198,018	198,018	201,982
Recreación, Cultura y Otras Manifestaciones Sociales	47,580,632	19,386,309	66,966,941	66,954,941	65,226,343	12,000
Educación	0	24,432,609	24,432,609	5,505,445	5,183,505	18,927,164
Protección Social	0	0	0	0	0	0
Otros Asuntos Sociales	49,578,248	-43,731,482	5,846,766	5,846,766	5,846,766	0
<b>Desarrollo Económico</b>	1,982,457	-340,653	1,641,804	1,641,800	1,641,800	4
Asuntos Económicos, Comerciales y Laborales en General	0	822,699	822,699	822,695	822,695	4
Agropecuaria, Silvicultura, Pesca y Caza	0	0	0	0	0	0
Combustibles y Energía	0	0	0	0	0	0
Minería, Manufacturas y Construcción	0	0	0	0	0	0
Transporte	0	0	0	0	0	0
Comunicaciones	0	0	0	0	0	0
Turismo	1,982,457	-1,163,352	819,105	819,105	819,105	0
Ciencia, Tecnología e Innovación	0	0	0	0	0	0
Otras Industrias y Otros Asuntos Económicos	0	0	0	0	0	0
<b>Otras no Clasificadas en Funciones Anteriores</b>	0	0	0	0	0	0
Transacciones de la Deuda Pública / Costo Financiero de la Deuda	0	0	0	0	0	0
Transferencias, Participaciones y Aportaciones entre Diferentes Niveles y Ordenes de	0	0	0	0	0	0
<b>Gobierno</b>	0	0	0	0	0	0
Saneamiento del Sistema Financiero	0	0	0	0	0	0
Adjudos de Ejercicios Fiscales Anteriores	0	0	0	0	0	0
<b>Total del Gasto</b>	<b>219,458,306</b>	<b>78,315,382</b>	<b>297,773,688</b>	<b>254,546,159</b>	<b>249,572,907</b>	<b>43,227,529</b>

*Injya protesta de decir verdad declaramos que los Estados Financieros y sus Notas son razonablemente correctos y responsabilidad del emisor.*

  
 Autorizó: LIC. LEÓN ENRIQUE BOLANO MENDOZA  
 PRESIDENTE MUNICIPAL

  
 Elaboró: ING. MAGDALENA BARRERA LEDESMA  
 TESORERA MUNICIPAL

= 09.032